

# 「聞こえない」を光で解決

インターホンや電話の着信を「光」でお知らせ



工事不要・  
無線接続



光センサー&LEDライト (QQ-30346f)

# 訪問者や電話に気づかない… そんなお悩みありませんか？

- ・インターホンの音が聞こえにくい
- ・テレビの音が大きくて気づかない
- ・別の部屋にいてチャイムが聞こえない
- ・耳が遠くなってきた不安




その悩み、「光」が解決します。




# 仕組みは簡単。画面が「光る」と、離れた場所で「光る」。

1. インターホンが鳴る



画面が点灯します。

2. センサーが感知



貼るだけのセンサーが  
光をキャッチ。

3. LEDが光る



無線で離れた場所の  
ライトが光ります。

**配線工事は一切不要。今ある機器に付けるだけ。**



# 貼るだけ簡単設置。光センサー

## ● 取付簡単

付属の両面テープでモニターやランプに貼るだけ。

## ● 対応機器

カメラ付きインターホン、オートロック、FAX電話機など、着信時に「画面やランプが光る」機器。

## ● 賢い学習機能

設置場所の明るさを学習し、誤作動を防ぎます。

※画面が光らない音声のみのインターホンには使用できません。





# 8色の光と、8種類のパターンでお知らせ



## ● 選べるカラー

青、赤、緑、黄色、白など8色から選択可能。

## ● 光り方

「点滅」「回転」「レインボー」など8種類のパターン。

## ● 完全無音

音は鳴りません。光だけで静かにお知らせします。

## ● 合計64通り

色とパターンの組み合わせで、自分好みに設定できます。

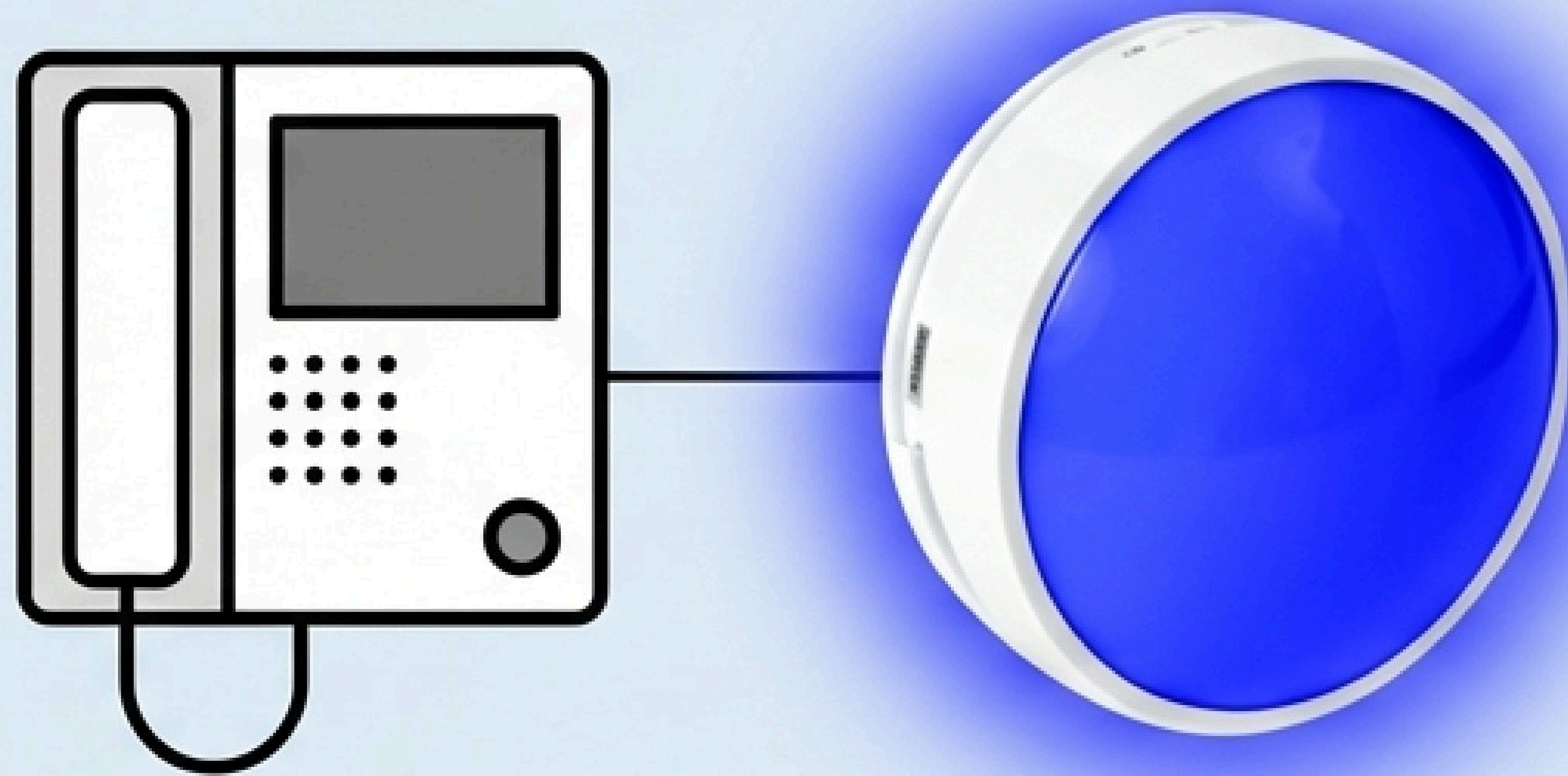


# 「どこ」からの呼び出しか、色で区別できます


玄関インターホン

利用例

電話の着信



「青い光」でお知らせ



「赤い光」でお知らせ

センサーを追加すれば複数の機器を管理、カラーやパターンを変えて区別できます。



# 電源は「電池」か「コンセント」。置き場所を選びません



ACアダプター（別売）

電池

## ● 無線距離

屋内見通し約90m（屋外180m）。  
2階や離れた部屋にも届きます。

## ● 選べる電源

- ・電池：配線不要で、どこにでも設置可能。
- ・コンセント：別売アダプター(QQ-30197)を使えば、電池交換の手間なし。

## ● 設置方法

置くだけでも、壁に掛けてもOK。



# 商品仕様・セット内容

## 【セット内容】

- 光センサー x1
- LEDライト x1
- 取付用両面テープ、ネジ類

## 【価格】

6,800円（税込）

## 【安心・安全】

- 安心の「技適マーク」取得済み。
- 1年保証付き



コンセントで利用する場合は、電源アダプタ QQ-30197 1,900円（税込 を追加）

光センサー、LEDライト、どちらもコンセント利用の場合は、電源アダプタが2個必要



# お問い合わせ・ご注文

ご注文やご相談は、お電話でも受け付けています。  
お気軽にご連絡ください。

**QQベルお客様窓口**  
**電話 06-7165-8210**

QQベル公式サイト <https://qq-bell.com/>  
メールアドレス [support@qq-bell.com](mailto:support@qq-bell.com)